


Stampa Intero Modello in data : 9/10/2021

Tipo Rilevazione : CONSUNTIVAZIONE SPESE	Anno : 2020
Tipo Istituzione : ORDINI PROFESSIONALI LOCALI	Contratto : ENTI PUBBLICI NON ECONOMICI
Istituzione : 13229 - ORDINE DEGLI ARCHITETTI P.P.C. DI VICENZA	
Organo di Controllo di Primo Livello : RTS VICENZA	

	T1	T1a	T1b	T1c	T1c bis	T1d	T1e	T1f	T1g	T1s d	T2	T2a	T3	T4	T5	T6	T7	T8	T9	T10	T11	T12	T13	T14	T15	S1	S1A	SICI	Tab. Ric.
Tenute	X										X	X	X	X	X	X	X	X	X	X	X	X	X	X	X	X		X	X
Dichiarate	X																X	X	X	X	X	X	X	X		X			X
Inviare	X																X	X	X	X	X	X	X	X		X			X

Il Modello inviato risulta certificato in data : 09/10/2021

Il Modello inviato è stato certificato la prima volta in data : 24/09/2021



Riepilogo Anomalie

	NSIS	SQ1	SQ2	SQ3	SQ4	SQ5	SQ6	SQ7	SQ8	SQ9	SQ10
Stato	-	NO	NO	NO	NO	NO	NO	NO	NO	NO	NO

	IN1	IN2	IN3	IN4	IN5	IN6	IN7	IN8	IN9	IN10	IN11	IN12	IN13	IN14	IN15	IN16	IN17
Stato	NO	NO	NO	NO	NO	NO	NO	NO	NO	NO	NO	NO	NO	NO	NO	NO	NO

Qualora presenti, il dettaglio delle anomalie e delle giustificazioni addotte dall'amministrazione alle incongruenze è riportato nel "PDF delle anomalie" che dovrà essere presentato all'Organo di controllo contestualmente al presente modello del Conto annuale

"Giustificazione presente" se lo stato ha valore GP;

"Accettata con riserva" se lo stato ha valore GR;

"Accettata" se lo stato ha valore GA;

"Non applicabile per il contratto corrente" se lo stato ha valore "-";



Personale a tempo indeterminato (Tab.1) - Dati riepilogativi dell'ultimo triennio

Gli aggiornamenti dei prospetti del riepilogo triennale saranno visibili dal giorno successivo a quello di salvataggio delle tabelle. Data ultimo aggiornamento dei valori calcolati: 24/09/2021 01:38:22Gli aggiornamenti dei prospetti del riepilogo triennale vengono effettuati solo per gli ultimi 3 anni di rilevazione

	Personale a tempo indeterminato al 31.12 (Tab. 1)			Numero Mensilità / 12 (Tab. 12)			Spese per retribuzioni lorde (Tab. 12+13)			di cui arretrati anni precedenti (Tab. 12+13)		
	2018	2019	2020	2018	2019	2020	2018	2019	2020	2018	2019	2020
AREA C	1	1	1	1	1	1	43.667	42.164	41.790	470	0	0
AREA B	3	3	3	1,5	3	3	45.222	95.262	95.432	412	0	0
Totale	4	4	4	2,5	4	4	88.889	137.426	137.222	882	0	0
							Tabella 14	172.084	102.622	91.588		
							Totale costo annuo del lavoro(Tab.12+13+14)	260.973	240.048	228.810		



Personale a tempo indeterminato (Tab.1) - Spese medie pro-capite annue in euro dell'ultimo triennio

Gli aggiornamenti dei prospetti del riepilogo triennale saranno visibili dal giorno successivo a quello di salvataggio delle tabelle. Data ultimo aggiornamento dei valori calcolati: 24/09/2021 01:38:22Gli aggiornamenti dei prospetti del riepilogo triennale vengono effettuati solo per gli ultimi 3 anni di rilevazione

	Mensilità/12			Spese medie escluso arretrati a.p. (Tab. 12+13)			Spese medie per competenze fisse escluso arretrati a.p. (Tab.12)			Spese medie per competenze accessorie escluso arretrati a.p. (Tab.13)			Valori medi per arretrati a.p. di Tab.12			Valori medi per arretrati a.p. di Tab.13		
	2018	2019	2020	2018	2019	2020	2018	2019	2020	2018	2019	2020	2018	2019	2020	2018	2019	2020
AREA C	1	1	1	43.197	42.164	41.790	26.574	26.742	26.752	16.623	15.422	15.038	470	0	0	0	0	0
AREA B	1,5	3	3	29.873	31.754	31.811	22.512	21.757	21.757	7.361	9.997	10.054	275	0	0	0	0	0
Totale per Istituzione	2,5	4	4	35.203	34.356	34.306	24.137	23.003	23.006	11.066	11.353	11.300	353	0	0	0	0	0

1. Le Spese medie annue per ciascuna Categoria sono calcolate dividendo il totale delle spese delle qualifiche appartenenti alla categoria per le unità di riferimento (mensilità della tabella 12 / 12) della stessa categoria.
2. Le Spese medie annue per Istituzione sono calcolate come la somma su tutte le categorie del prodotto di ciascun valore medio * mensilità/12 divisa per il totale delle mensilità/12 sommate su tutte le categorie dell'Istituzione.

n.c: non calcolabile per mancanza di mensilità attribuite alla categoria



Giorni medi assenza - Dati riepilogativi dell'ultimo triennio

Gli aggiornamenti dei prospetti del riepilogo triennale saranno visibili dal giorno successivo a quello di salvataggio delle tabelle. Data ultimo aggiornamento dei valori calcolati: 24/09/2021 01:38:22Gli aggiornamenti dei prospetti del riepilogo triennale vengono effettuati solo per gli ultimi 3 anni di rilevazione

PERSONALE				GIORNI ASSENZA MEDI ANNUI								
Presenti di riferimento				Ferie			Assenza malattia retribuita			Altre assenze (meno formazione)		
	2018	2019	2020	2018	2019	2020	2018	2019	2020	2018	2019	2020
AREA C	1	1	1	26	25	43	0	5	0	0	4	20
AREA B	3	3	3	10,67	22,67	30,67	0	3,67	0	0,33	0	12
Totale personale a t. indeterminato al 31.12 (Tab. 1) o Valore Medio (1)	4	4	4	14,5	23,25	33,75	0	4	0	0,25	1	14

(1) Presenti di riferimento per determinare i gg di assenza: personale presente al 31.12 di tabella 1 - personale comandato/distaccato fuori ruolo, in esonero e in convenzione dell'amministrazione di tabella 3 + personale comandato/distaccato fuori ruolo esterno e in convenzione esterna di tabella 3

n.c: non calcolabile per mancanza di presenti di riferimento



Personale Flessibile (Tab.2 e SI1) - Dati riepilogativi dell'ultimo triennio

Gli aggiornamenti dei prospetti del riepilogo triennale saranno visibili dal giorno successivo a quello di salvataggio delle tabelle. Data ultimo aggiornamento dei valori calcolati: 24/09/2021 01:38:22Gli aggiornamenti dei prospetti del riepilogo triennale vengono effettuati solo per gli ultimi 3 anni di rilevazione

PERSONALE (Tab.2 e SI1)				Costo del lavoro (in euro)(Tab.14)				Spese/costi medi pro-capite(in euro)			
Unità/n.contratti	2018	2019	2020		2018	2019	2020	valori annui lordi	2018	2019	2020
Personale a tempo determinato	0	0	0	Retribuzioni, codice P015	0	0	0	valore medio	-	-	-
L.S.U./L.P.U.	0	0	0	Retribuzioni, codice P065	0	0	0	valore medio	-	-	-
Lavoratori Interinali	2	0	0	Retribuzioni, codice L105+P062	59.248	0	0	valore medio	29.624	-	-
Con Contratti formazione lavoro	0	0	0	Retribuzioni, codice P016	0	0	0	valore medio	-	-	-
N. contratti co.co.co (SI1)	0	0	0	Oneri per co.co.co. (codice L108)	0	0	0	valore medio riferito ai contratti di cococo attivi nell'anno	-	-	-
N. incarichi di studio/ricerca e di consulenza (SI1)	11	28	5	Oneri per incarichi di studio/ricerca e di consulenza (codice L109)	19.865	40.804	33.954	valore medio riferito agli incarichi attivi nell'anno	1.806	1.457	6.791
N. contratti per prestazioni professionali consistenti nella resa di servizi o adempimenti obbligatori per legge (SI1)	4	1	1	Oneri per contratti resa servizi o adempimenti obbligatori per legge (codice L115)	8.105	2.918	1.459	valore medio riferito agli incarichi attivi nell'anno	2.026	2.918	1.459

Valore medio pro-capite della spesa non calcolabile se il personale di riferimento/contratti è uguale a zero



Tabella di Riconciliazione

Voci di Spesa/Costo	Importo Sico	Importo Siope	Importo Bilancio	Nota
Totale T12	92023	0	139412	
Totale T13	45199			
Assegno T14	0			
TOTALE PARZIALE	137222	0	0	
L011 - EROGAZIONE BUONI PASTO	1825	0	0	NEL BILANCIO QUESTO INPORTO E' INSERITO NELLA VOCE RETRIBUZIONE
L108 - CONTRATTI DI COLLABORAZIONE COORDINATA E CONTINUATIVA	0	0	0	
L109 - INCARICHI LIBERO PROFESSIONALI/STUDIO/RICERCA/CONSULENZA	33954	0	38187	L'IMPORTO DERIVA DALLA SOMMA DI PIU' CAPITOLI DI SPESA ED E' STATO UTILIZZATO PER PAGARE ANCHE ALTRI COSTI
P015 - RETRIBUZIONI PERSONALE A TEMPO DETERMINATO	0	0	0	
P035 - CONTRIBUTI A CARICO DELL'AMM. PER FONDI PREV. COMPLEMENTARE	0	0	0	
P055 - CONTRIBUTI A CARICO DELL'AMM.NE SU COMP. FISSE E ACCESSORIE	33680	0	29771	
P058 - QUOTE ANNUE ACCANTONAMENTO TFR O ALTRA IND. FINE SERVIZIO	7897	0	8000	
P061 - IRAP	11713	0	11700	



Voci di Spesa/Costo	Importo Sico	Importo Siope	Importo Bilancio	Nota
SOMME RIMBORSATE ALLE AMMINISTRAZIONI PER SPESE DI PERSONALE (sommatoria dei diversi rimborsi presenti in tabella 14)	0	0	0	
TOTALE GENERALE	226291	0	227070	
RIMBORSI RICEVUTI DALLE AMMINISTRAZIONI PER SPESE DI PERSONALE (a riduzione) (sommatoria dei diversi rimborsi presenti in tabella 14)	0	0	0	
TOTALE GENERALE AL NETTO DEI RIMBORSI	226291	0	227070	



Commenti Organi Di Controllo


Nessun commento inserito degli organi di controllo



Visualizzazione del Limite 2016

Il sistema controlla che il totale delle risorse della T15, detratte le voci non soggette alla verifica al limite 2016 indicate nella voce LEG398, sia inferiore al limite 2016 indicato nella voce LEG428, con tolleranza di 1000 €.

Deve essere inviata la tabella SICI e/o la T15



Firma del Responsabile del procedimento amministrativo di cui alla L. n. 241/90

Si attesta la conformità? dei dati con le scritture amministrativo contabili e, ove previsto, con quanto dichiarato nelle specifiche informazioni sulla Contrattazione integrativa ex art. 40-bis del d.lgs.165/2001 (tabelle 15 e schede SICI).

Si prende atto delle eventuali incongruenze segnalate dal sistema SICO e delle giustificazioni adottate dall'amministrazione.

Firma del Presidente del collegio dei revisori



Scheda Informativa 1

Informazioni Istituzione

Partita IVA :	
Codice Fiscale : 80018410243	
Telefono : 0444325715	Fax : 0444325794
Email : ARCHITETTI@VICENZA.ARCHIWORLD.IT	
Via : VIALE ROMA	
Numero Civico : 3	
C.A.P. : 36100	
Città? : VICENZA	
Provincia : VI	Codice Catastale : L840
Indirizzo pagina web dell'ente :	

Responsabile del Procedimento Amministrativo di cui alla legge 7/8/90, N.241 Capo II

(in assenza di tale indicazione sarà considerato responsabile il direttore generale)

Cognome	Nome	Telefono	Fax	E Mail
GVAZZO	GIUSEPPE	0444/325715	0444/545794	architetti@vicenza.archiworld.it

Referente Da Contattare

Cognome	Nome	Telefono	Fax	E Mail
RIVELLINO	EUGENIA	335/7493656	0444/545794	e.rivellino@vicenza.archiworld.it



Riepilogo Domande Presenti Nella Circolare

I modelli debbono essere sottoscritti dai revisori dei conti

Domande presenti in circolare:

INDICARE IL NUMERO DEI CONTRATTI DI COLLABORAZIONE COORDINATA E CONTINUATIVA.	
INDICARE IL NUMERO DEGLI INCARICHI LIBERO PROFESSIONALE, DI STUDIO, RICERCA E CONSULENZA.	5
INDICARE IL NUMERO DI CONTRATTI PER PRESTAZIONI PROFESSIONALI CONSISTENTI NELLA RESA DI SERVIZI O ADEMPIMENTI OBBLIGATORI PER LEGGE.	1
INDICARE IL TOTALE DELLE SOMME TRATTENUTE AI DIPENDENTI NELL'ANNO DI RILEVAZIONE PER LE ASSENZE PER MALATTIA IN APPLICAZIONE DELL'ART. 71 DEL D.L. N. 112 DEL 25/06/2008 CONVERTITO IN L. 133/2008.	
QUANTI SONO I DIPENDENTI AL 31.12 IN ASPETTATIVA PER DOTTORATO DI RICERCA CON RETRIBUZIONE A CARICO DELL'AMMINISTRAZIONE AI SENSI DELL'ARTICOLO 2 DELLA LEGGE 476/1984 E S.M.?	
QUANTE PERSONE SONO STATE IMPIEGATE NELL'ANNO (TEMPO DETER., CO.CO.CO., INCARICHI O ALTRI TIPI DI LAV. FLESSIBILE) IL CUI COSTO È TOTALMENTE SOSTENUTO CON FINANZIAMENTI ESTERNI DELL'U.E. O DI PRIVATI?	
INDICARE IL NUMERO DELLE UNITÀ RILEVATE IN TABELLA 1 TRA I "PRESENTI AL 31.12" CHE RISULTAVANO TITOLARI DI PERMESSI PER LEGGE N. 104/92.	
INDICARE IL NUMERO DELLE UNITÀ RILEVATE IN TABELLA 1 TRA I "PRESENTI AL 31.12" CHE RISULTAVANO TITOLARI DI PERMESSI AI SENSI DELL'ART. 42, C.5 D.LGS.151/2001 E S.M.	
INDICARE L'IMPORTO ACCANTONATO NEL BILANCIO DI PREVISIONE PER L'ANNO 2021 PER I RINNOVI CONTRATTUALI DELL'AREA DIRIGENTI PER IL TRIENNIO CONTRATTUALE 2019-2021	
INDICARE L'IMPORTO ACCANTONATO NEL BILANCIO DI PREVISIONE PER L'ANNO 2021 PER I RINNOVI CONTRATTUALI DEL PERSONALE DEL COMPARTO PER IL TRIENNIO CONTRATTUALE 2019-2021	
INDICARE IL NUMERO DI DIPENDENTI POSTI IN ESEZIONE DAL SERVIZIO PER EMERGENZA COVID-19	
INDICARE IL NUMERO DEI GIORNI CONCESSI AI DIPENDENTI POSTI IN ESEZIONE DAL SERVIZIO PER EMERGENZA COVID-19	

ORDINE
DEGLI ARCHITETTI
PIEMONTE
PAESE
CONSE

Componenti Collegio dei Revisori (o Organo Equivalente)

Cognome	Nome	E-Mail (sostituisce l'ENTE RAPPRESENTATO delle rilevazioni precedenti)
RUBEGA	CAMILLA	c.rubega@virevi.it

Note e chiarimenti alla rilevazione:	
---	--



T1 Personale a Tempo Indeterminato

Qualifica	Tempo Pieno		Part Time Inf. 50%		Part Time Sup. 50%		Totale Dipendenti al 31/12	
	U	D	U	D	U	D	U	D
POSIZIONE ECONOMICA C3	0	1	0	0	0	0	0	1
POSIZIONE ECONOMICA B3	0	1	0	0	0	0	0	1
POSIZIONE ECONOMICA B1	0	2	0	0	0	0	0	2
TOTALE :	0	4	0	0	0	0	0	4



T2 Personale con Contratto o Modalità? di Lavoro Flessibile

LA TABELLA NON RISULTA RILEVATA



ORDINE
DEGLI ARCHITETTI
PIANIFICATORI
PAESAGGISTI
CONSERVATORI
PROVINCIA DI
VICENZA

T2A Personale con Rapporto di Lavoro Flessibile

LA TABELLA NON RISULTA RILEVATA



ORDINE
DEGLI ARCHITETTI
PIANIFICATORI
PAESAGGISTI
CONSERVATORI
PROVINCIA DI
VICENZA

T3 Personale Comandato/Distaccato e Fuori Ruolo

LA TABELLA NON RISULTA RILEVATA



ORDINE
DEGLI ARCHITETTI
PIANIFICATORI
PAESAGGISTI
CONSERVATORI
PROVINCIA DI VICENZA

T4 Passaggi di Ruolo/Posizione Economica/Profilo

LA TABELLA NON RISULTA RILEVATA



Stampa ufficiale dell'Ordine degli Architetti Pianificatori, Paesaggisti e Urbanisti della Provincia di Padova.

T5 Personale Cessato

LA TABELLA NON RISULTA RILEVATA



ORDINE
DEGLI ARCHITETTI
PIANIFICATORI
PAESAGGISTI
CONSERVATORI
PROVINCIA DI ...

T6 Personale Assunto

LA TABELLA NON RISULTA RILEVATA



ORDINE
DEGLI ARCHITETTI
PIANIFICATORI
PAESAGGISTI
CONSERVATORI
PROVINCIA DI VICENZA

T7 Dipendenti per Anzianità di Servizio

Fasce dipendenti per anzianità di servizio da - a :	0-5		6-10		11-15		16-20		21-25		26-30		31-35		36-40		41-43		44 e oltre		Totale Pers.
	U	D	U	D	U	D	U	D	U	D	U	D	U	D	U	D	U	D	U	D	
POSIZIONE ECONOMICA C3	-	-	-	-	-	-	-	-	-	-	-	-	0	1	-	-	-	-	-	-	1
POSIZIONE ECONOMICA B3	-	-	0	1	-	-	-	-	-	-	-	-	-	-	-	-	-	-	-	-	1
POSIZIONE ECONOMICA B1	0	2	-	-	-	-	-	-	-	-	-	-	-	-	-	-	-	-	-	-	2
TOTALE :	0	2	0	1	0	0	0	0	0	0	0	0	0	1	0	0	0	0	0	0	4


T8 Dipendenti per Età

Fasce dipendenti per età da - a:	0-19		20-24		25-29		30-34		35-39		40-44		45-49		50-54		55-59		60-64		65-67		68-99		Tot. Pers.
Qualifica	U	D	U	D	U	D	U	D	U	D	U	D	U	D	U	D	U	D	U	D	U	D	U	D	
POSIZIONE ECONOMICA C3	-	-	-	-	-	-	-	-	-	-	-	-	-	-	-	-	0	1	-	-	-	-	-	-	1
POSIZIONE ECONOMICA B3	-	-	-	-	-	-	-	-	-	-	-	-	0	1	-	-	-	-	-	-	-	-	-	-	1
POSIZIONE ECONOMICA B1	-	-	-	-	-	-	0	2	-	-	-	-	-	-	-	-	-	-	-	-	-	-	-	-	2
TOTALE :	0	0	0	0	0	0	0	2	0	0	0	0	0	1	0	0	0	1	0	0	0	0	0	0	4



T9 Dipendenti per Titolo di Studio

Qualifica	FINO ALLA SCUOLA DELL'OBBLIGO		LICENZA MEDIA SUPERIORE		LAUREA BREVE		LAUREA		SPECIALIZZAZIONE POST LAUREA / DOTTORATO DI RICERCA		ALTRI TITOLI POST LAUREA		Totale
	U	D	U	D	U	D	U	D	U	D	U	D	
POSIZIONE ECONOMICA C3	-	-	0	1	-	-	-	-	-	-	-	-	1
POSIZIONE ECONOMICA B3	-	-	0	1	-	-	-	-	-	-	-	-	1
POSIZIONE ECONOMICA B1	-	-	0	1	-	-	0	1	-	-	-	-	2
Totale	-	-	0	3	-	-	0	1	-	-	-	-	4



T10 Personale in Servizio al 31/12 per Regioni e Estero

Regione VENETO

Qualifica :	U	D	Totale
POSIZIONE ECONOMICA C3	0	1	1
POSIZIONE ECONOMICA B3	0	1	1
POSIZIONE ECONOMICA B1	0	2	2
TOTALE :	0	4	4



T11 Giorni di Assenza

Qualifica	FERIE		ASSENZE PER MALATTIA RETRIBUITE		CONGEDI RETRIBUITI AI SENSI DELL'ART.42,C.5, DLGS 151/2001		LEGGE 104/92		ASS.RETRIB.:MATERNITA',CONGEDO PARENT.,MALATTI A FIGLIO		ALTRI PERMESSI ED ASSENZE RETRIBUITE		CONGEDI PARENTALI COVID-19		SCIOPERO		ALTRE ASSENZE NON RETRIBUITE		FORMAZIONE		Totale
	U	D	U	D	U	D	U	D	U	D	U	D	U	D	U	D	U	D	U	D	
POSIZIONE ECONOMICA C3	0	43	-	-	-	-	-	-	-	-	0	20	-	-	-	-	-	-	0	2	65
POSIZIONE ECONOMICA B3	0	40	-	-	-	-	-	-	-	-	0	27	-	-	-	-	-	-	0	2	69
POSIZIONE ECONOMICA B1	0	52	-	-	-	-	-	-	-	-	0	9	-	-	-	-	-	-	-	-	61
Totale	0	135	-	-	-	-	-	-	-	-	0	56	-	-	-	-	-	-	0	4	195

UFFICIO
 DEI FASCINETTI
 PIANIFICATORI
 PAESAGGISTI
 CONSERVATORI
 PROVINCIA
 LECCE

T12 Oneri per Competenze Stipendiali

Qualifica	MENSILITA'	STIPENDIO	I.I.S.	R.I.A.	R.I.A./ PROGR. ECONOMICA DI ANZIANITA'	PROGRESSIONE PER CLASSI E SCATTI/FASCE RETRIBUTIVE	TREDICESIMA MENSILITA'	ARRETRATI PER ANNI PRECEDENTI	RECUPERI PER RITARDI ASSENZE ECC.	Importo Totale
	Num. Mesi	Importo								
POSIZIONE ECONOMICA C3	12	24.358	-	-	-	-	2.394	-	-	26.752
POSIZIONE ECONOMICA B3	12	21.607	-	-	-	-	1.943	-	-	23.550
POSIZIONE ECONOMICA B1	24	38.306	-	-	-	-	3.415	-	-	41.721
Totale	48	84.271	-	-	-	-	7.752	-	-	92.023



T13 Oneri per Indennita' e Compensi Accessori

Qualifiche per le Voci di Spesa di Tipo I (Indennità)

IND. DI VACANZA CONTRATTUALE	RETRIBUZIONE DI POSIZIONE	RETRIBUZIONE DI POSIZIONE - QUOTA VARIABILE	RETRIBUZIONE DI RISULTATO	INDENNITA' DI ENTE	ASSEGNO AD PERSONAM	INDENNITÀ ART. 42, COMMA 5-TER, D.LGS. 151/2001	INDENNITA' PROFESSIONALI
POSIZIONE ECONOMICA C3							
172	0	0	0	2.191	0	0	0
POSIZIONE ECONOMICA B3							
151	0	0	0	1.850	0	0	0
POSIZIONE ECONOMICA B1							
258	0	0	0	3.700	0	0	0
TOTALE							
581	0	0	0	7.741	0	0	0

Le qualifiche relative alle voci di spesa di tipo S e T sono a pagina seguente

Qualifiche per le Voci di Spesa di Tipo S e T (Accessorie e Straordinari)										
COMPENSI ONERI RISCHI E DISAGI	INDENNITA' FUNZIONE POSIZIONI ORGANIZZATIVE	COMPENSI PRODUTTIVITA'	PROGETTI SPECIALI (ART.18 L.88/89)	INCENTIVI ALLA MOBILITA'	ONORARI AVVOCATI	COMPETENZE PERSONALE COMANDATO/DISTA CCATO PRESSO L'AMM.NE	ELEMENTO PEREQUATIVO	ARRETRATI ANNI PRECEDENTI	ALTRE SPESE ACCESSORIE ED INDENNITA' VARIE	STRAORDINARIO
POSIZIONE ECONOMICA C3										
0	12.675	0	0	0	0	0	0	0	0	0
POSIZIONE ECONOMICA B3										
0	10.532	0	0	0	0	0	310	0	0	0
POSIZIONE ECONOMICA B1										
0	12.825	0	0	0	0	0	535	0	0	0
TOTALE										
0	36.032	0	0	0	0	0	845	0	0	0
La tabella relativa ai totali generali di tabella T13 si trova a pagina seguente										

UFFICIO
 DEGLI ARCHITETTI
 PIANIFICAZIONE
 PAESAGGIO
 CONSERVAZIONE
 PROVINCIA DI
 VICENZA

Totale generale di Tabella T13				
Qualifica	Indennità	Accessorie	Straordinari	TOTALE
POSIZIONE ECONOMICA C3	15.038	0	0	15.038
POSIZIONE ECONOMICA B3	12.533	310	0	12.843
POSIZIONE ECONOMICA B1	16.783	535	0	17.318
TOTALE				45.199


ORDINE
 DEGLI ARCHITETTI
 PIANIFICATORI
 PAESAGGISTI
 CONSERVATORI
 PROVINCIA DI
 VICENZA

T14 Altri Oneri che Concorrono a formare il Costo del Lavoro

Il versamento della quota Irap avviene con la percentuale di 'Irap commerciale' - No

Voci di spesa :	Importo
ASSEGNI PER IL NUCLEO FAMILIARE	0
GESTIONE MENSE	0
EROGAZIONE BUONI PASTO	1.825
FORMAZIONE DEL PERSONALE	1.060
BENESSERE DEL PERSONALE	0
EQUO INDENNIZZO AL PERSONALE	0
SOMME CORRISPOSTE AD AGENZIA DI SOMMINISTRAZIONE(INTERINALI)	0
COPERTURE ASSICURATIVE	0
CONTRATTI DI COLLABORAZIONE COORDINATA E CONTINUATIVA	0
INCARICHI LIBERO PROFESSIONALI/STUDIO/RICERCA/CONSULENZA	33.954
CONTRATTI PER RESA SERVIZI/ADEMPIMENTI OBBLIGATORI PER LEGGE	1.459
ALTRE SPESE	0
RETRIBUZIONI PERSONALE A TEMPO DETERMINATO	0
RETRIBUZIONI PERSONALE CON CONTRATTO DI FORMAZIONE E LAVORO	0
INDENNITA' DI MISSIONE E TRASFERIMENTO	0
CONTRIBUTI A CARICO DELL'AMM. PER FONDI PREV. COMPLEMENTARE	0
CONTRIBUTI A CARICO DELL'AMM.NE SU COMP. FISSE E ACCESSORIE	33.680
QUOTE ANNUE ACCANTONAMENTO TFR O ALTRA IND. FINE SERVIZIO	7.897
IRAP	11.713
ONERI PER I CONTRATTI DI SOMMINISTRAZIONE(INTERINALI)	0

Voci di spesa :	Importo
COMPENSI PER PERSONALE LSU/LPU	0
SOMME RIMBORSATE PER PERSONALE COMAND./FUORI RUOLO/IN CONV.	0
ALTRE SOMME RIMBORSATE ALLE AMMINISTRAZIONI	0
SOMME RICEVUTE DA U.E. E/O PRIVATI (-)	0
RIMBORSI RICEVUTI PER PERS. COMAND./FUORI RUOLO/IN CONV. (-)	0
ALTRI RIMBORSI RICEVUTI DALLE AMMINISTRAZIONI (-)	0
Totale	91.588



SICI

LA TABELLA NON RISULTA RILEVATA



VALINE
DEGLI ARCHITETTI
PIACENTINI
PUBBLICISTI
CONSERVATORI
PROVINCIA DI
VICENZA